

L'agriculture en Côtes d'Armor

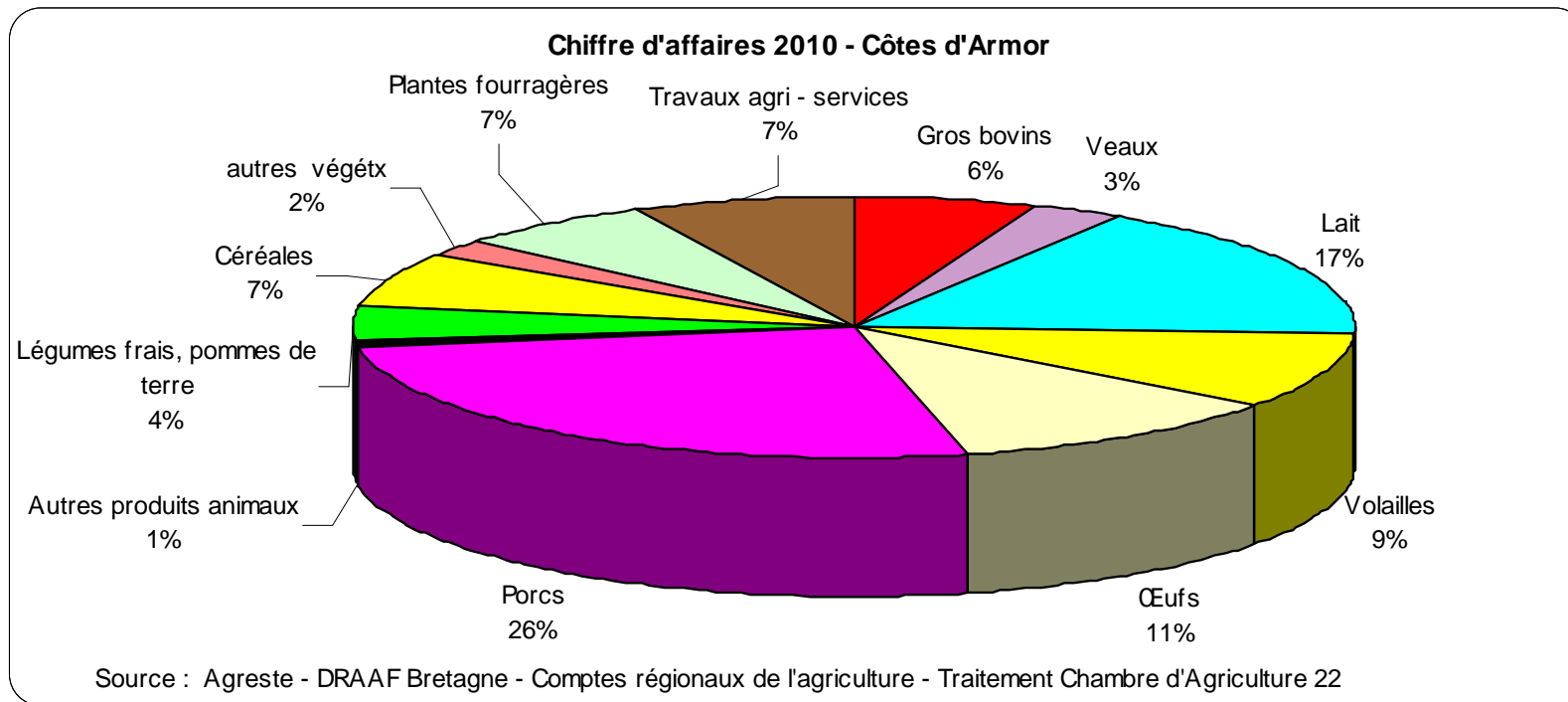


CHAMBRE
D'AGRICULTURE
CÔTES D'ARMOR

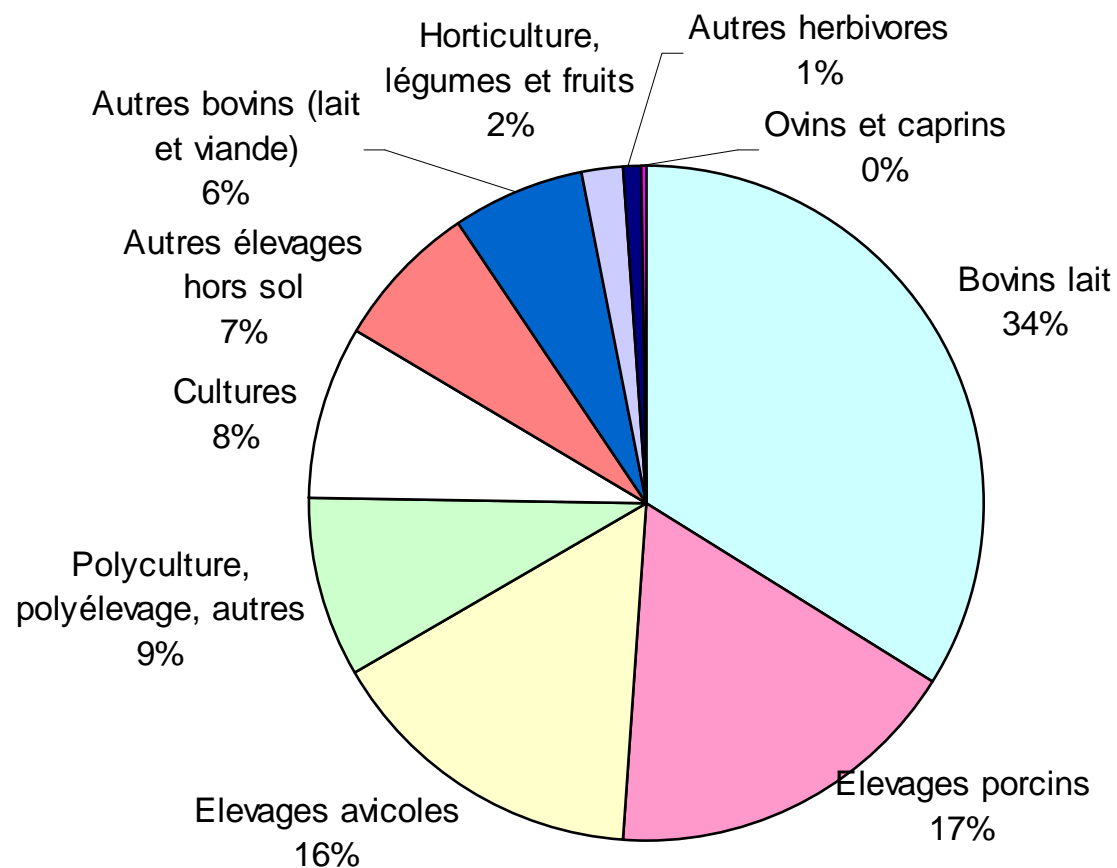
avec
VOUS
pour des
territoires
vivants

Une agriculture costarmoricaine orientée principalement sur l'élevage

- Le chiffre d'affaires atteint 2,24 milliards d'euros
- 73 % du chiffre d'affaires est lié aux productions animales :
 - Les productions de lait et de porc représentent plus de 40 % du chiffre d'affaires départemental
 - Le département réalise à lui seul 1/3 du chiffre d'affaires breton en produits animaux



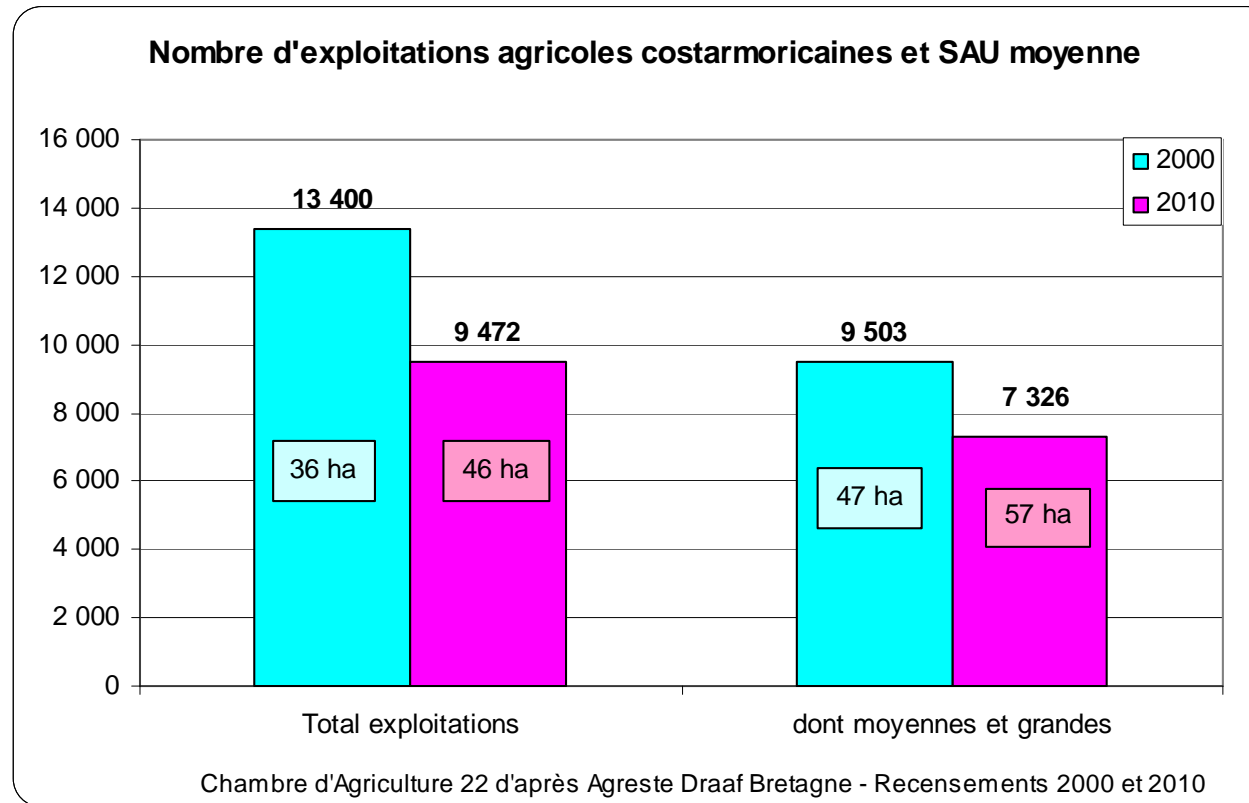
Orientation principale des exploitations des Côtes d'Armor en 2010



Source : Agreste-
Draaf Bretagne-RA
2010- Retraitement
Chambre d'Agriculture
22

Champ : moyennes et
grandes exploitations

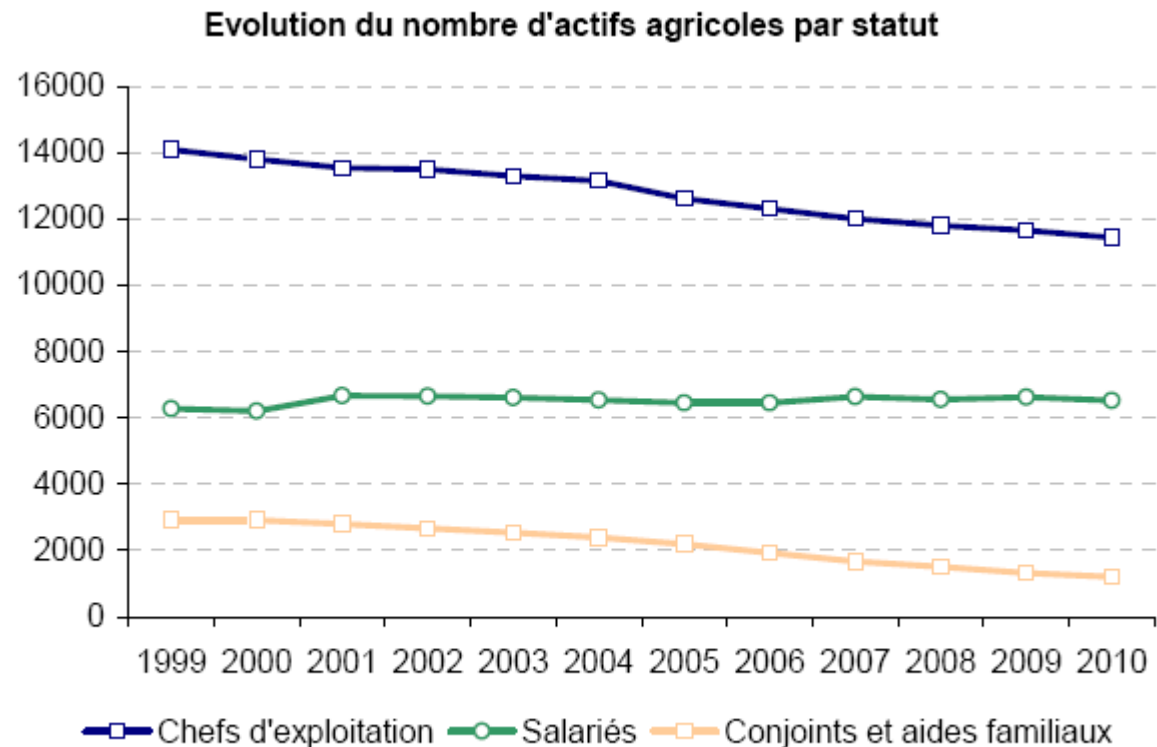
Des exploitations moins nombreuses mais plus grandes



- La SAU moyenne gagne 10 ha en moyenne, soit 46 ha mais reste inférieure aux moyennes bretonne (48 ha) et française (56 ha).
- Baisse de 29 % du nombre d'exploitations, moins marquée qu'au niveau régional (-33 %) et moins marquée pour les moyennes et grandes (-23 %).

19 157 actifs dans la production agricole en Côtes d'Armor

- On compte 11 441 chefs d'exploitation, 1 146 conjoints et 6 520 salariés (en équivalent temps plein)
 - 28 % des chefs d'exploitation sont des femmes
- Les actifs agricoles du département représentent 27 % des actifs agricoles bretons
- Entre 2000 et 2010 la part du salariat passe de 27 % de l'emploi agricole en 2000 à 34 % en 2010

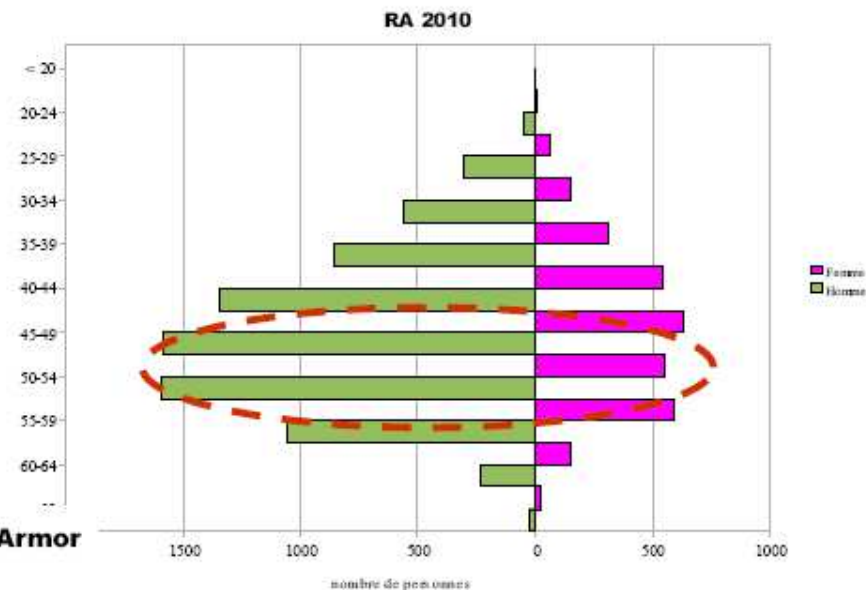


Source : OESR MSA

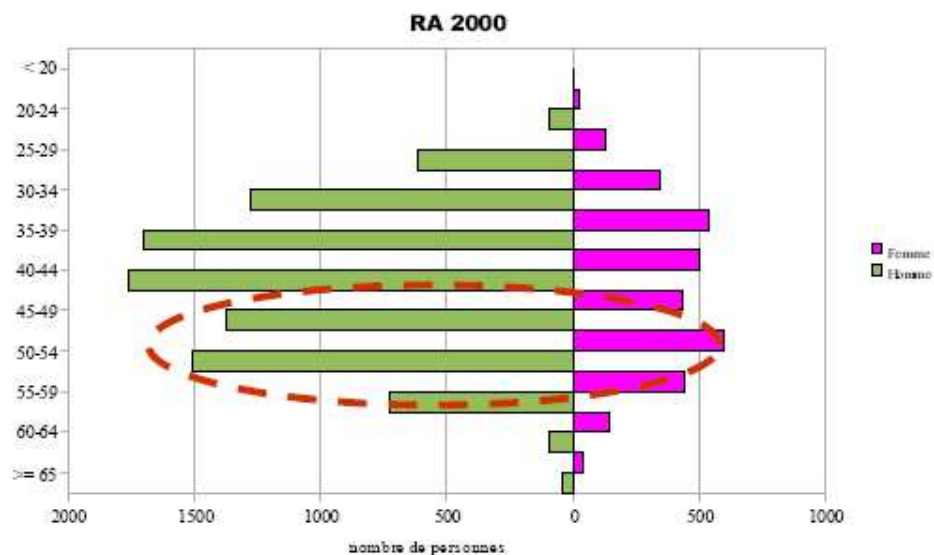
Le vieillissement des chefs et des coexploitants dans le 22 depuis 2000



Pyramide des âges des chefs et des coexploitants dans les Côtes d'Armor



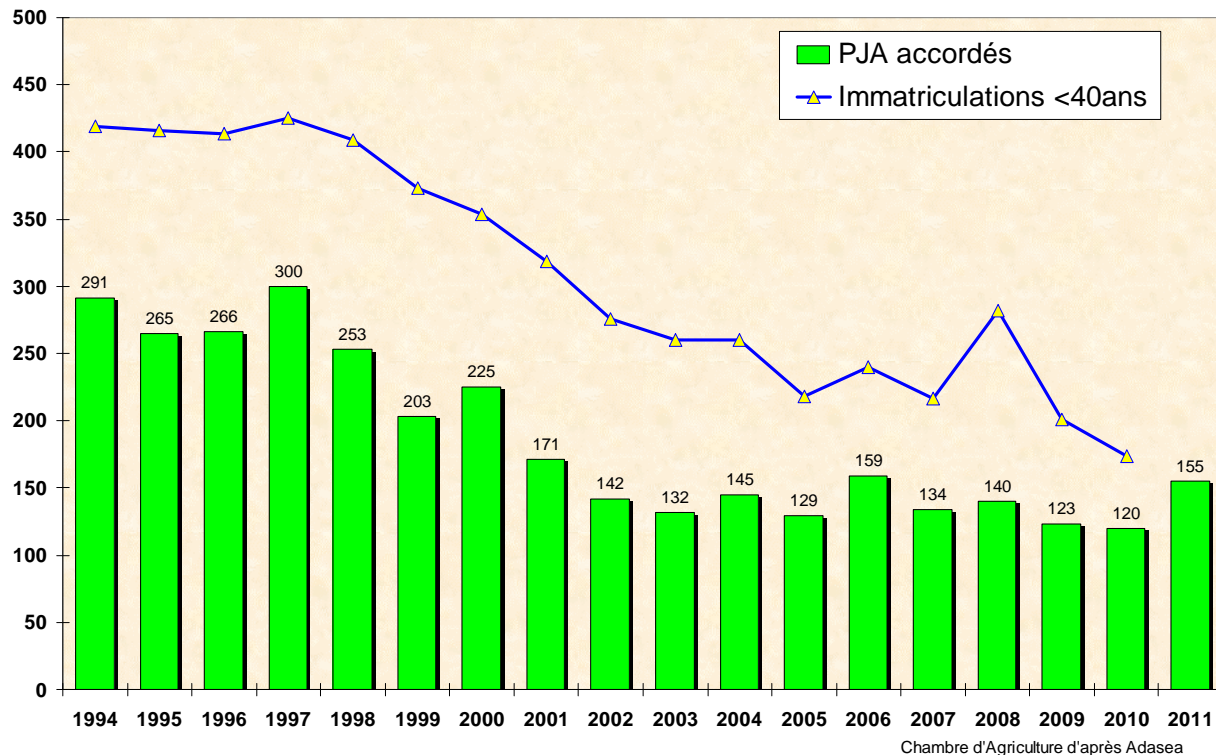
Pyramide des âges des chefs et coexploitants dans les Côtes d'Armor



- 18 % des chefs d'exploitation ont moins de 40 ans contre 32 % en 2000
- 47 % ont plus de 50 ans contre 38 % en 2000
- L'indice de vieillissement est passé de 0,6 en 2000 à 1,2 en 2010
- 27,7 % sont des femmes. Leur part augmente avec l'âge. Elles représentent 31 % des + de 50 ans

Dynamisme des installations

Les installations en Côtes d'Armor



- En 2010, le département des Côtes d'Armor est le 5ème en terme d'installation au niveau national
- Les installations aidées représentent plus de 40 % des immatriculations MSA
 - 4 installations aidées sur 10 se font en lait, 1 sur 10 en porc ainsi qu'en volailles.
- 1 installation pour 3 départs
 - 2 cessations sont liées à un départ en retraite et 1 cessation à un départ anticipé

11 441 chefs d'exploitation répartis sur 8 548 sièges d'exploitation

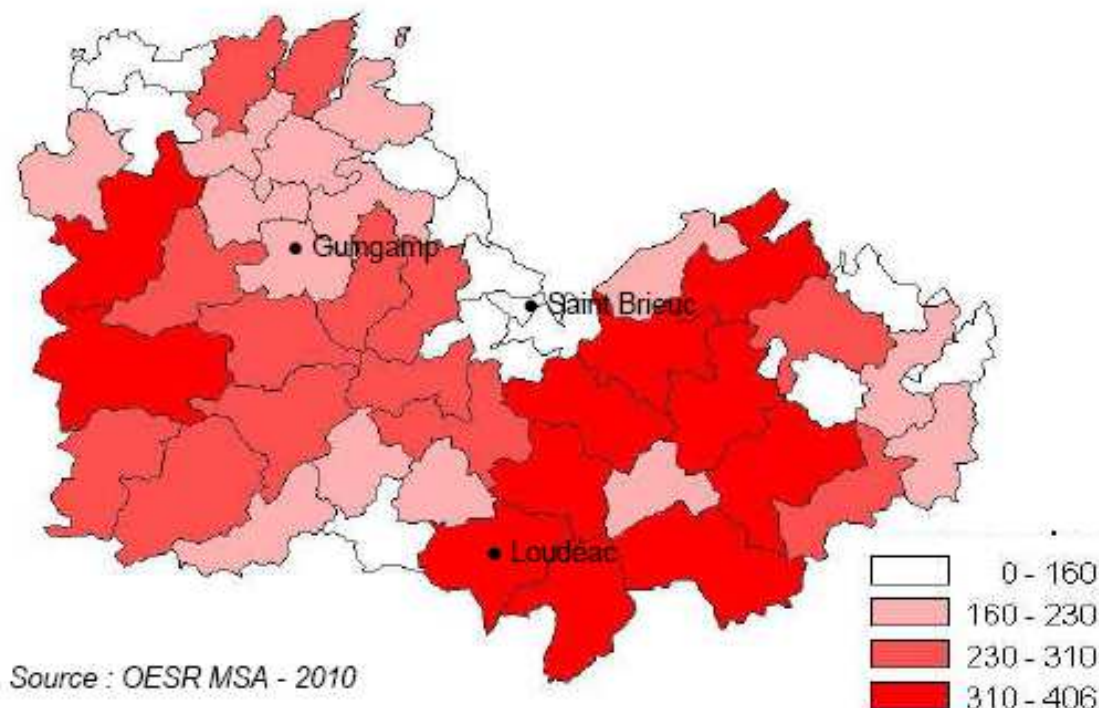
➤ 2 zones se détachent :

- Dans l'ouest : les cantons ayant dans la zone allant de Matignon à Loudéac
- Dans l'est : Callac et Plouaret

➤ Les cantons ayant le plus de chefs d'exploitation :

- Broons (406)
Moncontour (398) et
Callac (391)

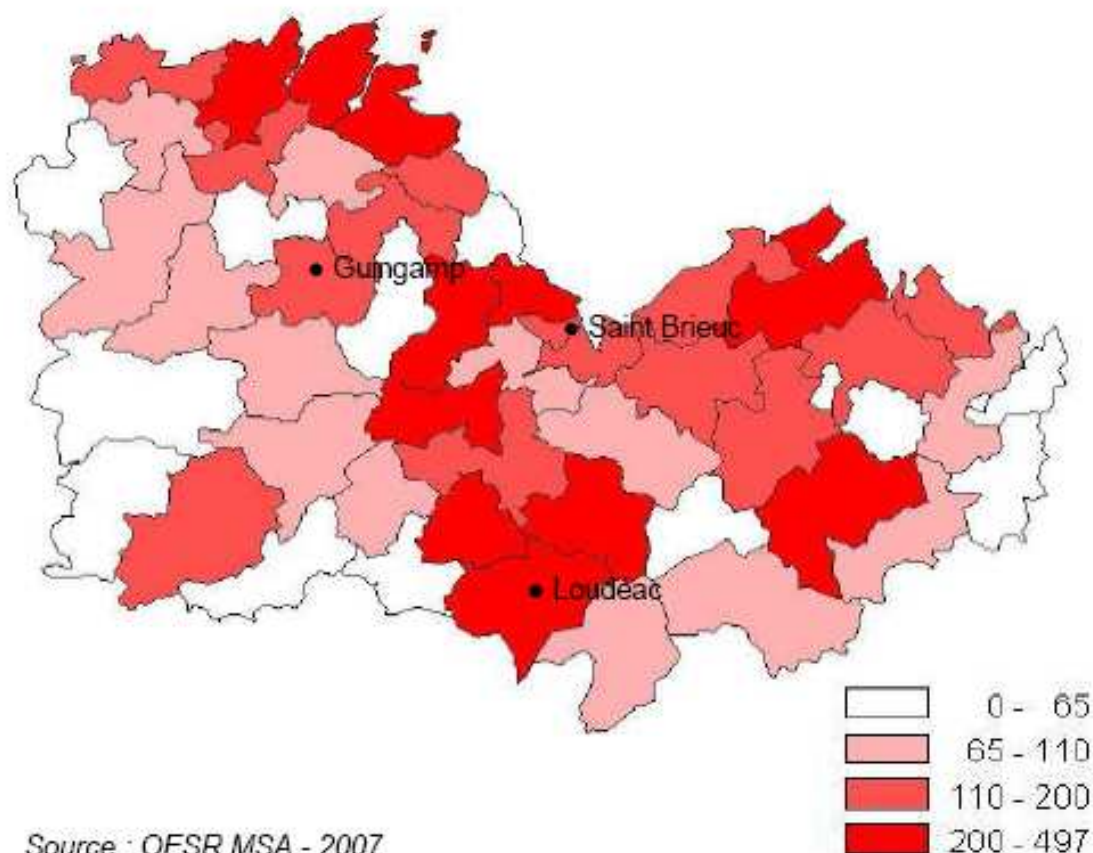
Chefs d'exploitation par canton



Des salariés localisés surtout dans les zones de productions légumières, avicoles et porcines

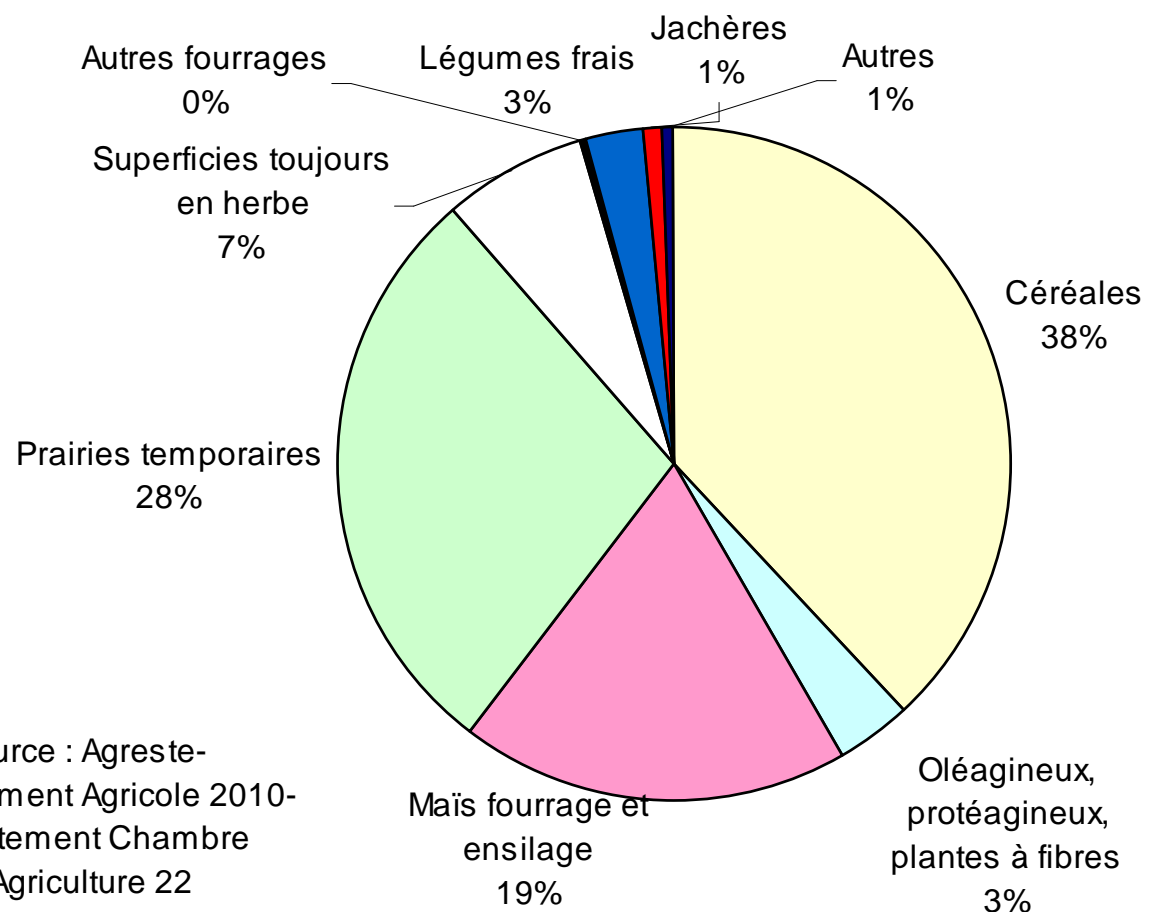
- **Côte nord-ouest (de Tréguier à Paimpol) :**
 - Salariés en productions légumières, horticoles et conchyliculture
- **Centre du département (autour de Plouguenast)**
 - Salariés en aviculture
- **Autour de Lamballe et Loudéac :**
 - Salariés en production porcine
- **Agglomération de Saint-Brieuc :**
 - Salariés du secteur du paysage

Salariés agricoles en ETP par canton



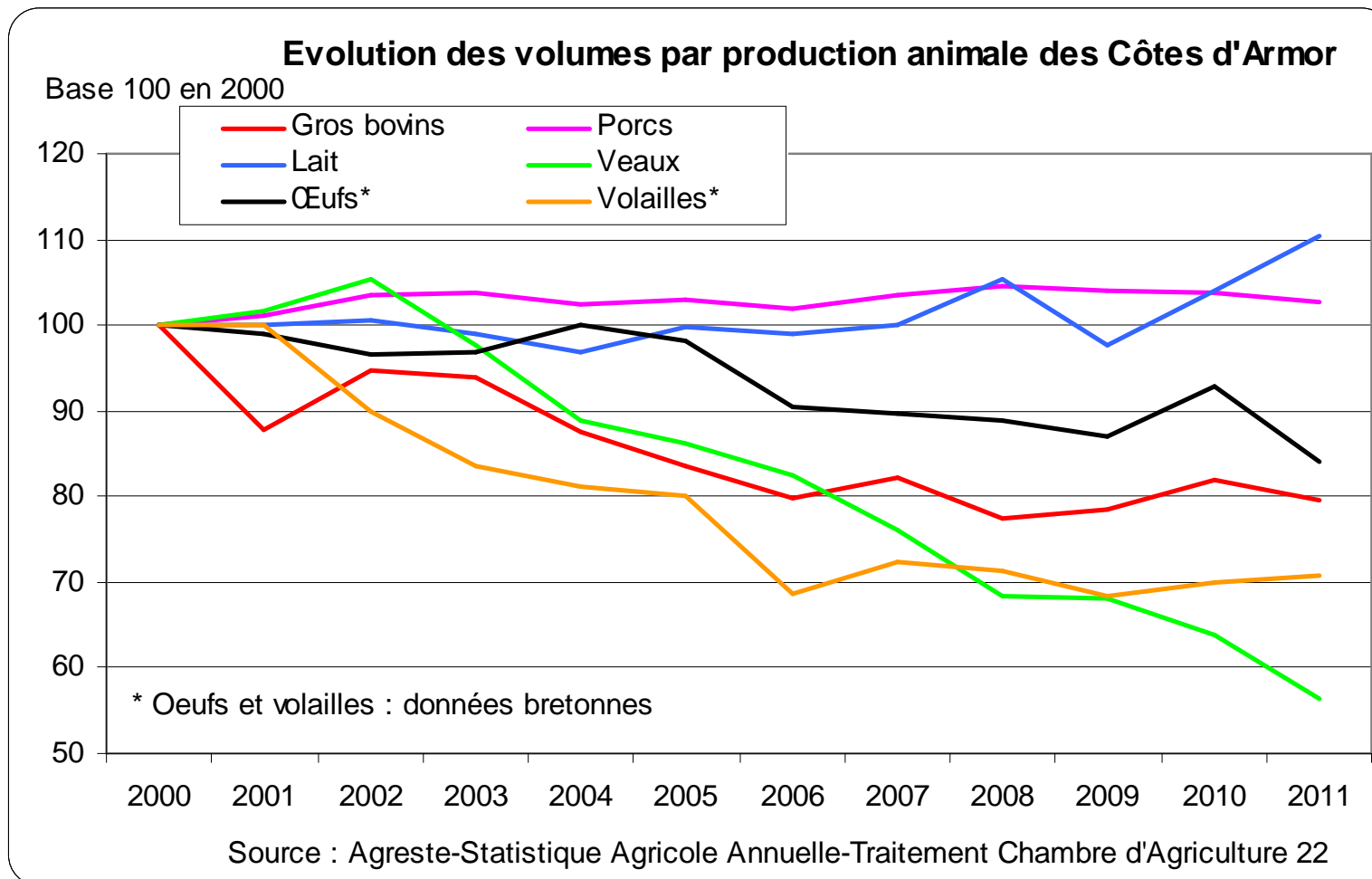
Source : OESR MSA - 2007

Utilisation des surfaces agricoles en 2010 dans les Côtes d'Armor



Source : Agreste-
Recensement Agricole 2010-
Retraitement Chambre
d'Agriculture 22

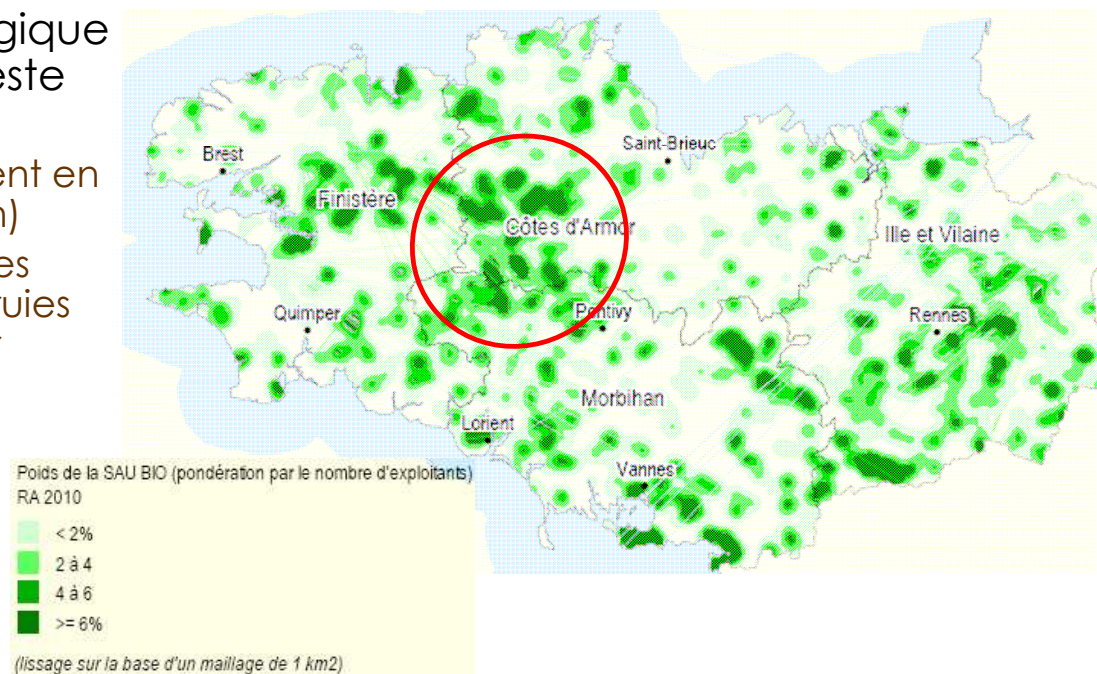
Une baisse des volumes produits dans certaines filières animales



Des marchés/filières complémentaires aux grandes productions

➤ 253 exploitations (soit 3,4 % des exploitations moyennes et grandes) en mode de production biologique

- Une production agricole biologique en développement mais qui reste limitée :
 - 2,6 % de la SAU du département en bio (certifiées et en conversion)
 - 1 % des vaches laitières, 3 % des vaches allaitantes, 0,1 % des truies et 0,1 % des poulets de chair



➤ 459 exploitations commercialisant en circuit court

- Plus utilisatrices de main d'œuvre : 2,5 UTA (dont 0,7 UTA salariés) contre 2 UTA (0,4 UTA salarié) pour une exploitation type des Côtes d'Armor.

➤ 579 exploitations ayant une activité de diversification

- Plus utilisatrices de main d'œuvre : 2,4 UTA (dont 0,7 UTA salariés)